

## Mesečno poročilo za mesec avgust 2009

### Splošni podatki

Datum ustanovitve podsklada: 21.12.2005  
 Ocena tveganosti: 8  
 Najvišji vstopni stroški: 2,3%  
 Najvišji izstopni stroški: 1,0%  
 Upravljaljska provizija: 1,5%

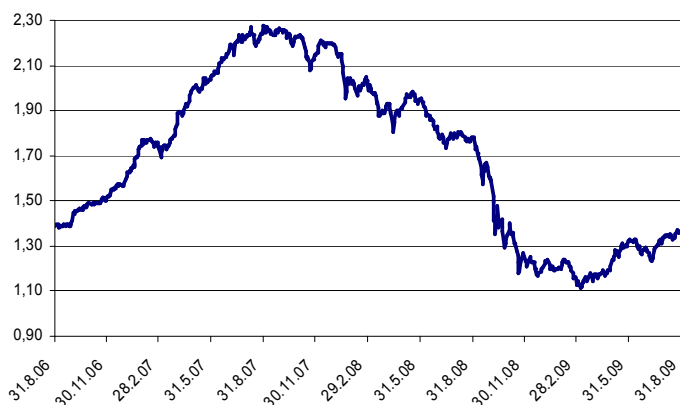
### Posebni podatki

Velikost podsklada (ČVS): 43.913.115,67 EUR  
 Število enot premoženja: 32.251.720,1620  
 VEP-vrednost enote premoženja: 1,36 EUR  
 Povprečna tedenska donosnost: -0,447%  
 Standardni odklon tedenske donosnosti: 3,406%

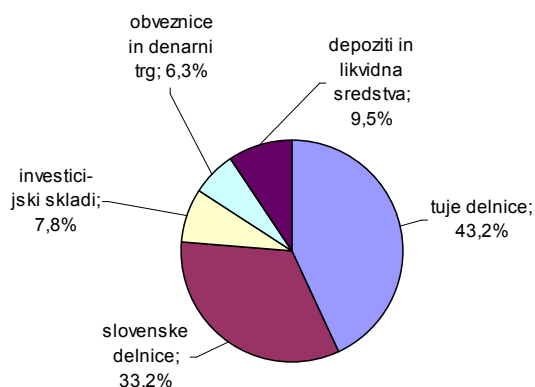
### Gibanje VEP po obdobjih

	od začetka leta	mesečno	1-letno	3-letno	5-letno*	od ustanovitve dalje
donos	13,18%	2,08%	-23,49%	-2,07%	/	11,74%

### Gibanje vrednosti VEP za zadnjih 36 mesecev



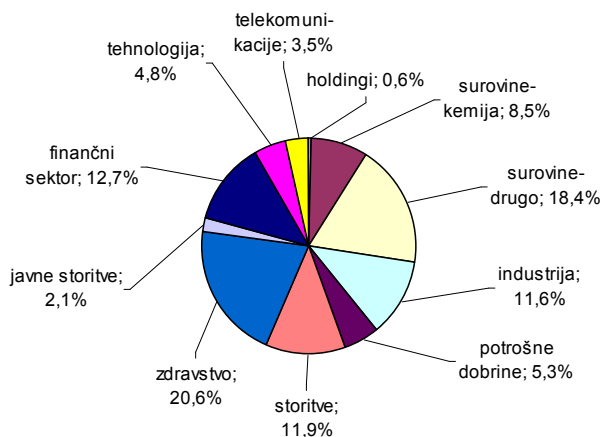
### Struktura naložb po vrstah finančnih instr.



### Deset največjih naložb na dan 31.8.2009

naziv izdajatelja	oznaka	delež
KRKA	KRKG	9,57%
MERCATOR	MELR	3,57%
STREETTRACKS GOLD SHARES	GLD US	2,83%
HELIOS	HDOG	2,72%
POZAVAROVALNICA SAVA	POSR	2,51%
KB1909, FINANČNA	KBGP	2,22%
TELEKOM SLOVENIJE	TLSG	2,11%
INTEREUROPA	IEKG	1,73%
SGL CARBON	SGL GY	1,67%
NLB GLOBALNI DELNIŠKI SKLAD	NLGL	1,58%

### Struktura naložb v delnice po panogah



\* Modra linija se je konec leta 2005 preoblikovala iz investicijske družbe.

PRIMORSKI SKLADI, d.d., KOPER  
 Uprava

Datum: 4.9.2009

Vlagateljem je omogočen vpogled v metodologijo izračuna vseh podatkov, navedenih v poročilu na spletni strani [www.primorski-skladi.si](http://www.primorski-skladi.si).